

# CERTIFICADO DE EFICIENCIA ENERGÉTICA DE EDIFICIOS

## IDENTIFICACIÓN DEL EDIFICIO O DE LA PARTE QUE SE CERTIFICA:

Nombre del edificio	Edificio Ejemplo		
Dirección	C/ Cervantes, 2		
Municipio	Ponferrada	Código Postal	24400
Provincia	León	Comunidad Autónoma	Castilla y León
Zona climática	E1	Año construcción	1960
Normativa vigente (construcción / rehabilitación)	Anterior a la NBE-CT-79		
Referencia/s catastral/es	1123456789		

## Tipo de edificio o parte del edificio que se certifica:

<input type="radio"/> Edificio de nueva construcción	<input checked="" type="radio"/> Edificio Existente
<ul style="list-style-type: none"> <li><input checked="" type="radio"/> Vivienda                             <ul style="list-style-type: none"> <li><input type="radio"/> Unifamiliar</li> <li><input checked="" type="radio"/> Bloque                                     <ul style="list-style-type: none"> <li><input checked="" type="radio"/> Bloque completo</li> <li><input type="radio"/> Vivienda individual</li> </ul> </li> </ul> </li> <li><input type="radio"/> Terciario                             <ul style="list-style-type: none"> <li><input type="radio"/> Edificio completo</li> <li><input type="radio"/> Local</li> </ul> </li> </ul>	

## DATOS DEL TÉCNICO CERTIFICADOR:

Nombre y Apellidos	Técnico certificador	NIF(NIE)	-
Razón social	Técnico certificador	NIF	-
Domicilio	Av/ Técnico ejemplo, 1		
Municipio	Madrid	Código Postal	28004
Provincia	Madrid	Comunidad Autónoma	Comunidad de Madrid
e-mail:	13345@45678.com	Teléfono	123456789
Titulación habilitante según normativa vigente	Ingeniero Industrial		
Procedimiento reconocido de calificación energética utilizado y versión:	CEXv2.3		

## CALIFICACIÓN ENERGÉTICA OBTENIDA:

CONSUMO DE ENERGÍA PRIMARIA NO RENOVABLE [kWh/m <sup>2</sup> año]	EMISIONES DE DIÓXIDO DE CARBONO [kgCO <sub>2</sub> / m <sup>2</sup> año]

El técnico abajo firmante declara responsablemente que ha realizado la certificación energética del edificio o de la parte que se certifica de acuerdo con el procedimiento establecido por la normativa vigente y que son ciertos los datos que figuran en el presente documento, y sus anexos:

Fecha: 15/03/2018

Firma del técnico certificador

**Anexo I.** Descripción de las características energéticas del edificio.

**Anexo II.** Calificación energética del edificio.

**Anexo III.** Recomendaciones para la mejora de la eficiencia energética.

**Anexo IV.** Pruebas, comprobaciones e inspecciones realizadas por el técnico certificador.

Registro del Órgano Territorial Competente:

# ANEXO I DESCRIPCIÓN DE LAS CARACTERÍSTICAS ENERGÉTICAS DEL EDIFICIO

En este apartado se describen las características energéticas del edificio, envolvente térmica, instalaciones, condiciones de funcionamiento y ocupación y demás datos utilizados para obtener la calificación energética del edificio.

## 1. SUPERFICIE, IMAGEN Y SITUACIÓN

<b>Superficie habitable [m<sup>2</sup>]</b>	1200.0
---	--------

Imagen del edificio	Plano de situación
	

## 2. ENVOLVENTE TÉRMICA

### Cerramientos opacos

Nombre	Tipo	Superficie [m <sup>2</sup> ]	Transmitancia [W/m <sup>2</sup> ·K]	Modo de obtención
Fachada Este-principal	Fachada	290.72	1.69	Estimadas
Fachada Oeste	Fachada	278.24	1.69	Estimadas
Fachada Sur	Fachada	86.0	2.38	Estimadas
Suelo con terreno	Suelo	323.36	0.66	Estimadas
Cubierta inclinada con cámara	Cubierta	323.36	1.31	Conocidas
Fachada Norte	Fachada	86.0	1.69	Estimadas

### Huecos y lucernarios

Nombre	Tipo	Superficie [m <sup>2</sup> ]	Transmitancia [W/m <sup>2</sup> ·K]	Factor solar	Modo de obtención. Transmitancia	Modo de obtención. Factor solar
O-Dormitorio Cocina	Hueco	49.92	3.54	0.68	Estimado	Estimado
O-Galería	Hueco	47.84	3.78	0.62	Estimado	Estimado
E-Salones	Hueco	35.36	3.54	0.68	Estimado	Estimado
E-Dormitorios	Hueco	49.92	3.54	0.68	Estimado	Estimado

### 3. INSTALACIONES TÉRMICAS

#### Generadores de calefacción

Nombre	Tipo	Potencia nominal [kW]	Rendimiento Estacional [%]	Tipo de Energía	Modo de obtención
Sólo calefacción(60%)/ estufas eléctricas	Efecto Joule		100.0	Electricidad	Estimado
Calefacción y ACS (40%)/ Gas	Caldera Estándar	24.0	56.8	Gas Natural	Estimado
<b>TOTALES</b>	Calefacción				

#### Generadores de refrigeración

Nombre	Tipo	Potencia nominal [kW]	Rendimiento Estacional [%]	Tipo de Energía	Modo de obtención
<b>TOTALES</b>	Refrigeración				

#### Instalaciones de Agua Caliente Sanitaria

<b>Demanda diaria de ACS a 60° (litros/día)</b>	850.0
---	-------

Nombre	Tipo	Potencia nominal [kW]	Rendimiento Estacional [%]	Tipo de Energía	Modo de obtención
Sólo ACS (60%) /Termoeléctrico	Efecto Joule		100.0	Electricidad	Estimado
Calefacción y ACS (40%)/ Gas	Caldera Estándar	24.0	56.8	Gas Natural	Estimado
<b>TOTALES</b>	ACS				

## ANEXO II CALIFICACIÓN ENERGÉTICA DEL EDIFICIO

Zona climática	E1	Uso	Residencial
----------------	----	-----	-------------

### 1. CALIFICACIÓN ENERGÉTICA DEL EDIFICIO EN EMISIONES

INDICADOR GLOBAL	INDICADORES PARCIALES				
	<b>68.1 E</b>	<b>CALEFACCIÓN</b>	<b>ACS</b>		
		<i>Emisiones calefacción [kgCO<sub>2</sub>/m<sup>2</sup> año]</i>	E	<i>Emisiones ACS [kgCO<sub>2</sub>/m<sup>2</sup> año]</i>	G
		<b>58.27</b>		<b>9.54</b>	
		<b>REFRIGERACIÓN</b>	<b>ILUMINACIÓN</b>		
<i>Emisiones globales [kgCO<sub>2</sub>/m<sup>2</sup> año]</i>		<i>Emisiones refrigeración [kgCO<sub>2</sub>/m<sup>2</sup> año]</i>	-	<i>Emisiones iluminación [kgCO<sub>2</sub>/m<sup>2</sup> año]</i>	-
		<b>0.25</b>		-	

La calificación global del edificio se expresa en términos de dióxido de carbono liberado a la atmósfera como consecuencia del consumo energético del mismo.

	kgCO <sub>2</sub> /m <sup>2</sup> año	kgCO <sub>2</sub> /año
<i>Emisiones CO<sub>2</sub> por consumo eléctrico</i>	36.06	43267.08
<i>Emisiones CO<sub>2</sub> por otros combustibles</i>	32.00	38399.20

### 2. CALIFICACIÓN ENERGÉTICA DEL EDIFICIO EN CONSUMO DE ENERGÍA PRIMARIA NO RENOVABLE

Por energía primaria no renovable se entiende la energía consumida por el edificio procedente de fuentes no renovables que no ha sufrido ningún proceso de conversión o transformación.

INDICADOR GLOBAL	INDICADORES PARCIALES				
	<b>364.0 F</b>	<b>CALEFACCIÓN</b>	<b>ACS</b>		
		<i>Energía primaria calefacción [kWh/m<sup>2</sup> año]</i>	E	<i>Energía primaria ACS [kWh/m<sup>2</sup> año]</i>	G
		<b>311.50</b>		<b>51.00</b>	
		<b>REFRIGERACIÓN</b>	<b>ILUMINACIÓN</b>		
<i>Consumo global de energía primaria no renovable [kWh/m<sup>2</sup> año]</i>		<i>Energía primaria refrigeración [kWh/m<sup>2</sup> año]</i>	-	<i>Energía primaria iluminación [kWh/m<sup>2</sup> año]</i>	-
		<b>1.45</b>		-	

### 3. CALIFICACIÓN PARCIAL DE LA DEMANDA ENERGÉTICA DE CALEFACCIÓN Y REFRIGERACIÓN

La demanda energética de calefacción y refrigeración es la energía necesaria para mantener las condiciones internas de confort del edificio.

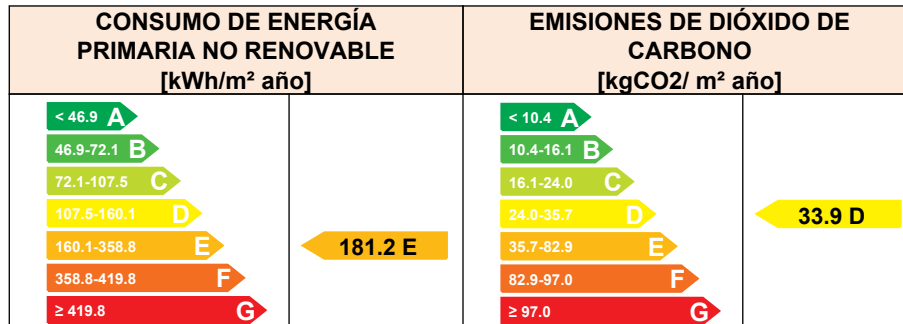
DEMANDA DE CALEFACCIÓN	DEMANDA DE REFRIGERACIÓN
	<b>No calificable</b>
<b>154.9 E</b>	
<i>Demanda de calefacción [kWh/m<sup>2</sup> año]</i>	<i>Demanda de refrigeración [kWh/m<sup>2</sup> año]</i>

El indicador global es resultado de la suma de los indicadores parciales más el valor del indicador para consumos auxiliares, si los hubiera (sólo ed. terciarios, ventilación, bombeo, etc...). La energía eléctrica autoconsumida se descuenta únicamente del indicador global, no así de los valores parciales

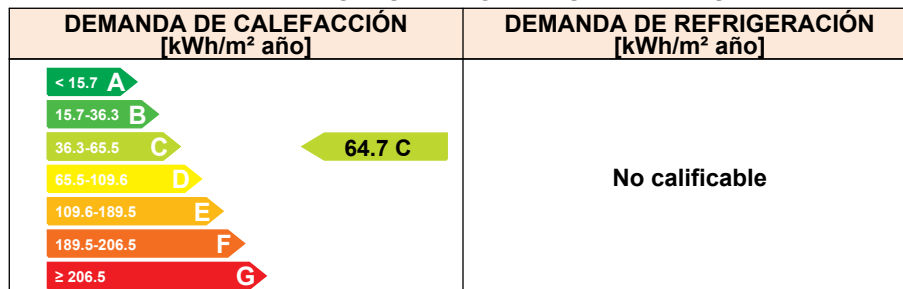
# ANEXO III RECOMENDACIONES PARA LA MEJORA DE LA EFICIENCIA ENERGÉTICA

Conjunto 1

## CALIFICACIÓN ENERGÉTICA GLOBAL



## CALIFICACIONES ENERGÉTICAS PARCIALES



## ANÁLISIS TÉCNICO

Indicador	Calefacción		Refrigeración		ACS		Iluminación		Total	
	Valor	ahorro respecto a la situación original	Valor	ahorro respecto a la situación original	Valor	ahorro respecto a la situación original	Valor	ahorro respecto a la situación original	Valor	ahorro respecto a la situación original
Consumo Energía final [kWh/m <sup>2</sup> año]	84.44	58.2%	0.00	100.0%	33.09	0.0%	-	-%	117.53	50.2%
Consumo Energía primaria no renovable [kWh/m <sup>2</sup> año]	130.16	D 58.2%	0.00	- 100.0%	51.00	G 0.0%	-	- -%	181.16	E 50.2%
Emisiones de CO <sub>2</sub> [kgCO <sub>2</sub> /m <sup>2</sup> año]	24.35	D 58.2%	0.00	- 100.0%	9.54	G 0.0%	-	- -%	33.89	D 50.2%
Demanda [kWh/m <sup>2</sup> año]	64.74	C 58.2%	0.00	- 100.0%						

Nota: Los indicadores energéticos anteriores están calculados en base a coeficientes estándar de operación y funcionamiento del edificio, por lo que solo son válidos a efectos de su calificación energética. Para el análisis económico de las medidas de ahorro y eficiencia energética, el técnico certificador deberá utilizar las condiciones reales y datos históricos de consumo del edificio.

## DESCRIPCIÓN DE LA MEDIDA DE MEJORA

### Características de la medida (modelo de equipos, materiales, parámetros característicos )

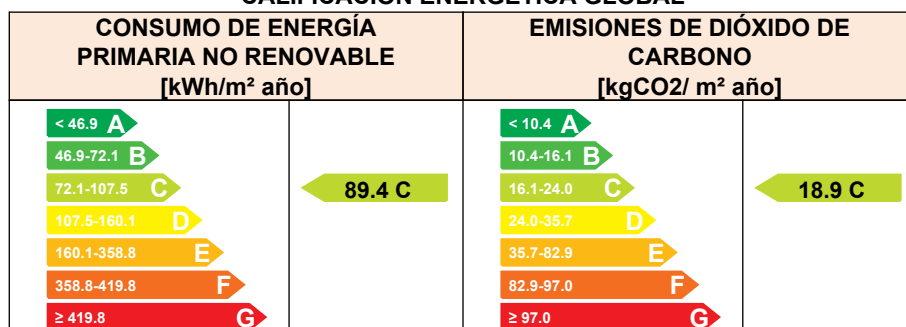
- Aislamiento de fachada con 6 cm - Aislamiento de cubierta con 8 cm - Mejora de huecos, incorporación de ventanas dobles

### Coste estimado de la medida

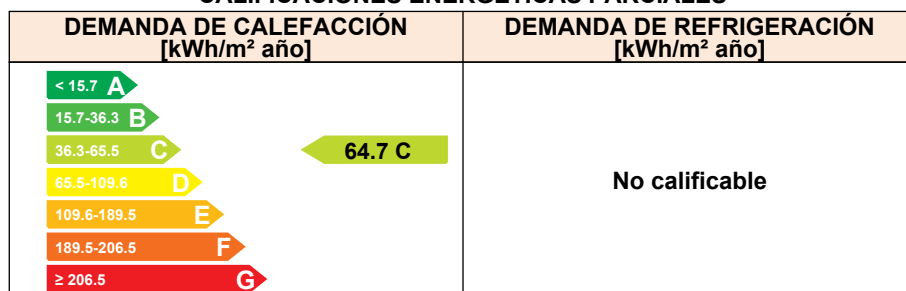
450253.96 €

### Otros datos de interés

**CALIFICACIÓN ENERGÉTICA GLOBAL**



**CALIFICACIONES ENERGÉTICAS PARCIALES**



**ANÁLISIS TÉCNICO**

Indicador	Calefacción		Refrigeración		ACS		Iluminación		Total	
	Valor	ahorro respecto a la situación original	Valor	ahorro respecto a la situación original	Valor	ahorro respecto a la situación original	Valor	ahorro respecto a la situación original	Valor	ahorro respecto a la situación original
Consumo Energía final [kWh/m <sup>2</sup> año]	59.95	70.3%	0.00	100.0%	15.14	54.2%	-	-%	75.09	68.2%
Consumo Energía primaria no renovable [kWh/m <sup>2</sup> año]	71.34 C	77.1%	0.00 -	100.0%	18.02 E	64.7%	- -	-%	89.35 C	75.4%
Emisiones de CO <sub>2</sub> [kgCO <sub>2</sub> /m <sup>2</sup> año]	15.11 C	74.1%	0.00 -	100.0%	3.82 E	60.0%	- -	-%	18.92 C	72.2%
Demanda [kWh/m <sup>2</sup> año]	64.74 C	58.2%	0.00 -	100.0%						

Nota: Los indicadores energéticos anteriores están calculados en base a coeficientes estándar de operación y funcionamiento del edificio, por lo que solo son válidos a efectos de su calificación energética. Para el análisis económico de las medidas de ahorro y eficiencia energética, el técnico certificador deberá utilizar las condiciones reales y datos históricos de consumo del edificio.

**DESCRIPCIÓN DE LA MEDIDA DE MEJORA**

**Características de la medida (modelo de equipos, materiales, parámetros característicos )**

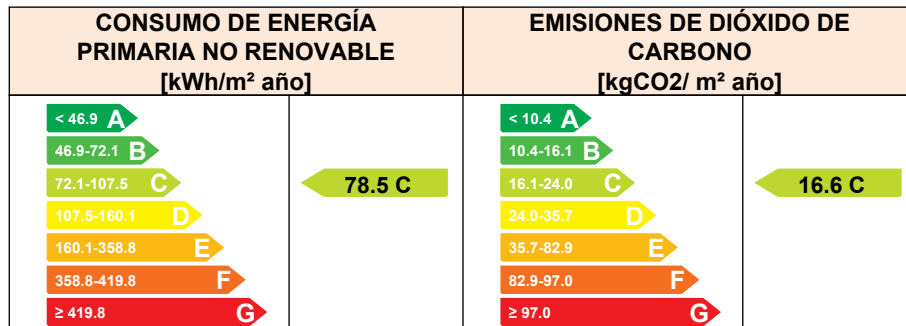
- Aislamiento de fachada con 6 cm - Aislamiento de cubierta con 8 cm - Mejora de huecos, incorporación de ventanas dobles
- Sustitución de las instalaciones (60% estufas eléctricas + 40 calderas individuales a gas), por instalación centralizada a gas

**Coste estimado de la medida**

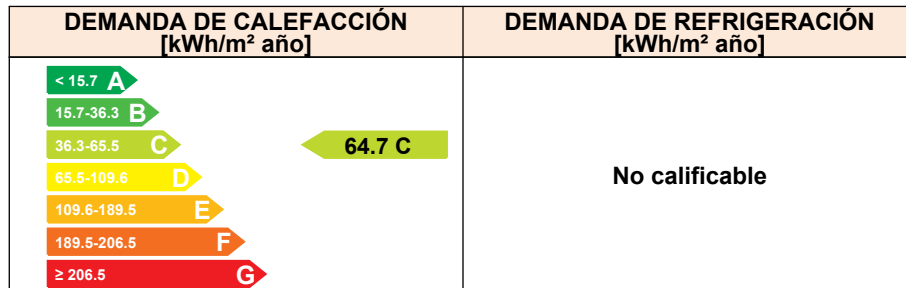
474616.55 €

**Otros datos de interés**

**CALIFICACIÓN ENERGÉTICA GLOBAL**



**CALIFICACIONES ENERGÉTICAS PARCIALES**



**ANÁLISIS TÉCNICO**

Indicador	Calefacción		Refrigeración		ACS		Iluminación		Total	
	Valor	ahorro respecto a la situación original	Valor	ahorro respecto a la situación original	Valor	ahorro respecto a la situación original	Valor	ahorro respecto a la situación original	Valor	ahorro respecto a la situación original
Consumo Energía final [kWh/m <sup>2</sup> año]	59.95	70.3%	0.00	100.0%	6.06	81.7%	-	-%	66.00	72.0%
Consumo Energía primaria no renovable [kWh/m <sup>2</sup> año]	71.34 C	77.1%	0.00 -	100.0%	7.21 A	85.9%	- -	-%	78.54 C	78.4%
Emisiones de CO <sub>2</sub> [kgCO <sub>2</sub> /m <sup>2</sup> año]	15.11 C	74.1%	0.00 -	100.0%	1.53 A	84.0%	- -	-%	16.63 C	75.6%
Demanda [kWh/m <sup>2</sup> año]	64.74 C	58.2%	0.00 -	100.0%						

Nota: Los indicadores energéticos anteriores están calculados en base a coeficientes estándar de operación y funcionamiento del edificio, por lo que solo son válidos a efectos de su calificación energética. Para el análisis económico de las medidas de ahorro y eficiencia energética, el técnico certificador deberá utilizar las condiciones reales y datos históricos de consumo del edificio.

**DESCRIPCIÓN DE LA MEDIDA DE MEJORA**

**Características de la medida (modelo de equipos, materiales, parámetros característicos )**

- Aislamiento de fachada con 6 cm - Aislamiento de cubierta con 8 cm - Mejora de huecos, incorporación de ventanas dobles
- Sustitución de las instalaciones (60% estufas eléctricas + 40 calderas individuales a gas), por instalación centralizada a gas
- Incorporación de placas solares para ACS (60% cobertura)

**Coste estimado de la medida**

529035.59 €

**Otros datos de interés**

## ANEXO IV PRUEBAS, COMPROBACIONES E INSPECCIONES REALIZADAS POR EL TÉCNICO CERTIFICADOR

Se describen a continuación las pruebas, comprobaciones e inspecciones llevadas a cabo por el técnico certificador durante el proceso de toma de datos y de calificación de la eficiencia energética del edificio, con la finalidad de establecer la conformidad de la información de partida contenida en el certificado de eficiencia energética.

<b>Fecha de realización de la visita del técnico certificador</b>	10/03/2018
---	------------

### COMENTARIOS DEL TÉCNICO CERTIFICADOR

Se plantean cinco medidas de mejora combinadas en tres paquetes de medida para analizar los diferentes ahorros energéticos.

- Aislamiento de fachada con 6 cm
- Aislamiento de cubierta con 8 cm
- Sustitución de las instalaciones (60% estufas eléctricas + 40 calderas individuales a gas), por instalación centralizada a gas
- Incorporación de placas solares para ACS (60% cobertura)
- Mejora de huecos, incorporación de ventanas dobles

### DOCUMENTACION ADJUNTA

- Planos del edificio existente
- Proyecto de rehabilitación
- Proyecto de la instalación centralizada y la instalación solar
- Estimación de costes de las medidas de mejora de la eficiencia energética